



Capacidade de alojamento (camas), em estabelecimentos hoteleiros, aldeamentos, apartamentos turísticos e outros

Fonte: Turismo de Portugal (fevereiro 2014)

+11,2% dormidas totais*

dormidas nacionais **+15,5%***

+13,6% hóspedes totais*

hóspedes nacionais **+30,5%***

+17,6% de proveitos*

Legenda: * Variação referente ao período homologado (fev 2013)

Principais Indicadores; Δ % 2014/2013 [2014]

	fevereiro	Δ %	jan a fev	Δ%
Hóspedes (milhares)	68,2	13,6 ▲	130,3	15,1 ▲
Hóspedes de Portugal	12,8	30,5 ▲	24,5	30,9 ▲
Hóspedes do Estrangeiro	55,4	10,3 ▲	105,8	11,9 ▲

	fevereiro	Δ %	jan a fev	Δ%
Dormidas (milhares)	383,5	11,2 ▲	736,3	12,0 ▲
Dormidas de Portugal	28,1	15,5 ▲	56,4	22,4 ▲
Dormidas do Estrangeiro	355,4	10,8 ▲	679,9	11,2 ▲

	fevereiro	Δ%	jan a fev	Δ%
Proveitos (milhões €)	17,2	17,6 ▲	32,7	15,7 ▲
Aposento	10,4	14,0 ▲	20,2	14,5 ▲
Outros	6,8	23,7 ▲	12,4	17,7 ▲

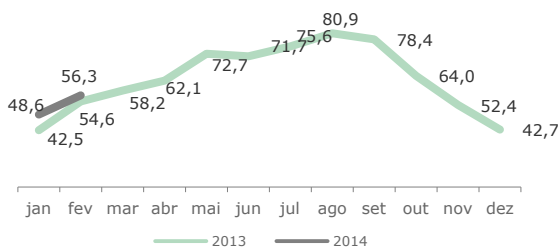
FONTE: INE - Instituto Nacional de Estatística

Nota: a) Top 10 do ano 2013

Dormidas por Mercados; milhares; Δ % 2014/2013 [2014]

Top 10 a)	fevereiro	Δ%	jan a fev	Δ%
Reino Unido	105,3	14,5 ▲	208,3	17,2 ▲
Alemanha	115,1	8,1 ▲	201,0	6,5 ▲
Dinamarca	20,0	13,0 ▲	37,8	5,6 ▲
Finlândia	16,3	33,6 ▲	32,5	18,6 ▲
França	18,4	-2,4 ▼	33,9	0,6 ▲
Suécia	17,4	74,0 ▲	37,8	71,0 ▲
Noruega	11,9	17,8 ▲	22,2	4,7 ▲
Rússia	1,4	-41,7 ▼	10,2	-12,1 ▼
Holanda	10,4	-7,9 ▼	18,1	-3,9 ▲
Polónia	8,0	19,4 ▲	16,2	18,2 ▲
Outros	31,2	-5,5 ▼	78,1	28,7 ▲
Portugal	28,1	15,5 ▲	56,4	22,4 ▲

Taxas Ocupação – quarto em estabelecimentos hoteleiros; (%)



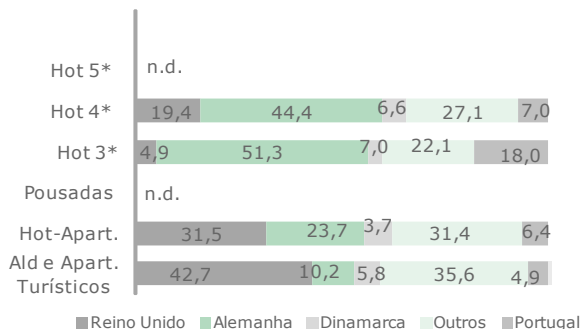
Taxas Ocupação – quarto em estabelecimentos hoteleiros; fim semana e dia útil; (%) – 2014



Fonte: TP-Turismo de Portugal; (15-04-2014)

Fonte: TP-Turismo de Portugal

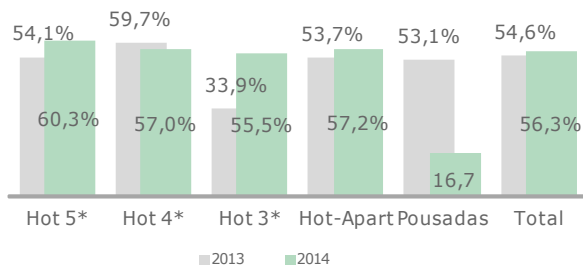
Dormidas por tipologias – quota – [fevereiro 2014]



FONTE: INE - Instituto Nacional de Estatística

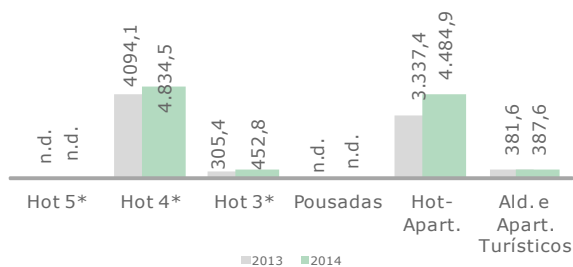
Nota: n.d.: dados com segredo estatístico

Taxas Ocupação-quarto em estabelecimentos hoteleiros - Por tipologias – [fevereiro]



FONTE: TP - Turismo de Portugal

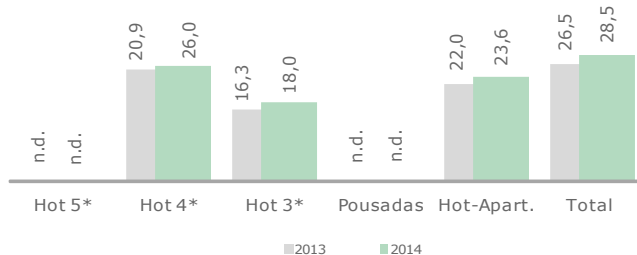
Proveitos por tipologias – (milhares €) –[fevereiro]



FONTE: INE - Instituto Nacional de Estatística

Nota: n.d.: dados com segredo estatístico

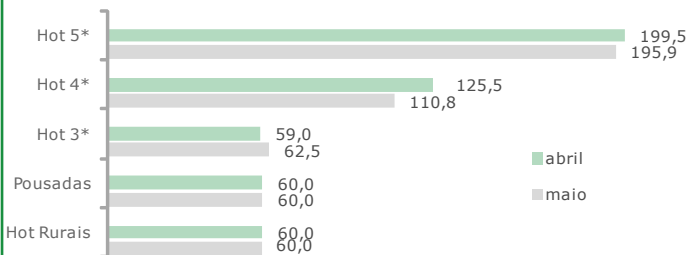
RevPar por tipologias – (euros) – [fevereiro]



FONTE: INE - Instituto Nacional de Estatística; TP-Turismo de Portugal

Nota: n.d.: dados com segredo estatístico

Preços médios online (*) – aposento (b&B) € [mensal: abril-maio 2014]



FONTE: TP – Turismo de Portugal; pesquisa realizada de 03/03 a 14/03 2014 a um painel de 170 empreendimentos turísticos

Nota: (*) preços para o período em referência, a praticar pelos empreendimentos turísticos

Preços médios online (*) – apartamento T0 - € [mensal: abril-maio 2014]

